








Onderzoek van luchtwegen via EBUS – TBNA

31.013N

Jan Yperman Ziekenhuis • Briekestraat 12 • 8900 Ieper
www.yperman.net • 057 35 35 35
info@yperman.net •     

Vorbereiden

U moet nuchter zijn voor een endobronchiale echografie met punctie (EBUS-TBNA): 4 uur voor het onderzoek mag u niet eten en drinken.

Orale medicatie:

- Aspirine moet voor dit onderzoek niet gestopt worden.
- Andere bloedverdunners moeten afhankelijk van het type 2 tot 10 dagen voor het onderzoek gestopt worden. Bespreek dit steeds tijdig met uw arts.

Heparine-spuitje: de avond voor en de dag van het onderzoek niet toedienen.

Voorzie vervoer naar huis: na het onderzoek mag u diezelfde dag niet meer met de wagen rijden. Breng vóór het onderzoek de arts op de hoogte over: bloedingsproblemen - Hartafwijkingen of kunstklep - Medicatie die u inneemt of tot voor kort innam - Diabetes - Zwangerschap (of vermoeden van)

Breng steeds recente beeldvorming (RX, CT) mee als deze niet in ons ziekenhuis werd verricht.

Verloop

Duur: gemiddeld 20 à 40 minuten.

U krijgt steeds een rustgevend geneesmiddel toegediend via de bloedbaan. Uw keel wordt verdoofd met een keelspray.

De arts schuift de bronchoscoop (dun slangetje) via de mond in de grote luchtpijp.

- Dit doet geen pijn, maar kan eventueel ongemakkelijk aanvoelen.
- Geeft geen verstikkingsgevoel, u kunt gewoon blijven ademen.



Het echoapparaatje aan de tip toont de lymfeklieren tussen en in de longen.

Er wordt een stukje weefsel weggenomen (punctie) voor verder onderzoek. Hier voelt u niets van. Na het onderzoek blijft u nog minstens 2 uur in het ziekenhuis ter observatie.

Nazorg en complicaties

Bespreek steeds met uw arts wanneer u uw bloedverdunner mag herstarten als u deze neemt. Een EBUS-TBNA doet normaal geen pijn en wordt normaal goed verdragen.

De keel kan achteraf wel wat rauw aanvoelen. U kunt ook hinder ondervinden van de rustgevendende verdooving. Deze bijwerkingen kunnen we goed behandelen.

Zeer zeldzame complicaties (<1%) van een endobronchiale echografie met punctie zijn infectie van een cyste of bloeding van het mediastinum na een punctie.

Wanneer is EBUS-TBNA niet aangewezen

Contra-indicaties voor een EBUS-TBNA zijn: niet corrigeerbare stollingsproblemen belangrijke vernauwing van uw luchtpijp ernstige ademhalingsinsufficiëntie.